

AC 3

15.06.20


ATA DA REUNIÃO DO COMITÊ DE INVESTIMENTOS DO INSTITUTO DE PREVIDÊNCIA DO MUNICÍPIO DE RIO CLARO – IPRC

Ata de Reunião ordinária do Comitê de Investimentos do Instituto de Previdência do Município de Rio Claro – IPRC, realizado no dia 15 do mês de junho de 2020, em sala reservada no Instituto de Previdência do Município de Rio Claro – IPRC, nesta cidade de Rio Claro, A reunião teve início às 14 horas, sendo presidida pelo Presidente Antonio Carlos Gregato. Comparecerem a esta reunião: ANTONIO CARLOS GREGATO, MARIA AMÉLIA CESTARO, LUIS ANTONIO SERAPHIN, JOSÉ CESAR PEDRO, RUTE MARQUES, LINEU VIANNA DE OLIVEIRA. Inicialmente foi lida e aprovada a ata da reunião anterior. A Diretora Elisabete fez a distribuição dos relatórios referente aos meses de março, abril e maio de 2020, onde aparece um detalhado demonstrativo das aplicações realizadas, cujos dados passam a fazer parte integrante desta ata. O Senhor LINEU VIANNA DE OLIVEIRA fez um relato amplo da situação atual. Demonstrou que o INSTITUTO DE PREVIDÊNCIA teve um retorno acumulado de 0,11% negativo nos investimentos, face à uma meta atuarial acumulada de 2,17%. O resultado dos investimentos tem sido bastante prejudicado por conta da pandemia que proporcionou uma queda acentuada da renda variável e também da renda fixa. Foi apresentada pelo Senhor LINEU VIANNA DE OLIVEIRA uma sugestão para modificação da Política de Investimentos do exercício de 2020, em virtude da mudança de cenário devido ao Covid 19 que foi discutida e por fim concluída e encaminhada para aprovação do Conselho Deliberativo. O Senhor LINEU VIANNA DE OLIVEIRA informou que os Fundos de Alocação Ativa existentes na carteira já estão no limite de aplicação e desta forma quando for o caso, propõe que haja adesão a um novo Fundo com a mesma estratégia de Alocação Ativa. A sugestão é o FUNDO BB PREV REF RETORNO TOTAL. A proposta foi posta em votação e aprovada por unanimidade. Nada mais havendo a tratar, foi lavrada por mim, José Cesar Pedro, secretário, a presente ata, assinada por todos os presentes acima nominados e referenciados.

Lineu Vianna de Oliveira



Rute Marques




Maria Amélia Cestaro

Retorno e Meta Atuarial acumulados no ano de 2020)

Mês	Saldo Anterior	Aplicações	Resgates	Saldo no Mês	Retorno	Retorno Acum	Retorno Mês	Retorno Acum	Meta Mês	Meta Acum	Gap Acum	VaR
Janeiro	353.007.090,26	730.683,75	3.104.234,09	352.392.159,29	1.758.618,37	1.758.618,37	0,50%	0,50%	0,71%	0,71%	70,14%	0,86%
Fevereiro	352.392.158,29	9.115.375,20	2.311.691,38	359.629.958,34	434.116,23	2.192.734,60	0,12%	0,62%	0,66%	1,37%	45,09%	1,22%
Março	359.629.958,34	2.828.311,80	3.517.089,95	352.383.896,56	-6.557.283,63	-4.364.549,03	-1,82%	-1,21%	0,57%	1,95%	-62,25%	6,29%


Investimentos x Meta Atuarial



Retorno e Meta Atuarial acumulados no ano de 2020)

Mês	Saldo Anterior	Aplicações	Resgates	Saldo no Mês	Retorno	Retorno Acum	Retorno Mês	Retorno Acum	Meta Mês	Meta Acum	Gap Acum	VaR
Janeiro	353.007.090,26	730.683,75	3.104.234,09	352.392.158,29	1.758.618,37	1.758.618,37	0,50%	0,50%	0,71%	0,71%	70,14%	0,86%
Fevereiro	352.392.158,29	9.115.375,20	2.311.691,38	359.629.958,34	434.116,23	2.192.734,60	0,12%	0,62%	0,66%	1,37%	45,09%	1,22%
Março	359.629.958,34	2.828.311,80	3.517.089,95	352.383.896,56	-6.557.283,63	-4.364.549,03	-1,82%	-1,21%	0,57%	1,95%	-62,25%	6,29%
Abril	352.383.896,56	2.352.616,61	2.952.159,31	351.627.926,12	-156.427,74	-4.520.976,77	-0,04%	-1,26%	0,14%	2,10%	-60,04%	3,61%

Investimentos x Meta Atuarial



**CRÉDITO E MERCADO**  
*Consultoria em Investimentos*

Retorno e Meta Atuarial acumulados no ano de 2020

Mês	Saldo Anterior	Aplicações	Resgates	Saldo no Mês	Retorno	Retorno Acum	Retorno Mês	Retorno Acum	Meta Mês	Meta Acum	Gap Acum	VaR
Janeiro	353.007.090,26	730.683,75	3.104.234,09	352.392.158,29	1.758.618,37	1.758.618,37	0,50%	0,50%	0,71%	0,71%	70,14%	0,86%
Fevereiro	352.392.158,29	9.115.375,20	2.311.691,38	359.629.958,34	434.116,23	2.192.734,60	0,12%	0,62%	0,66%	1,37%	45,09%	1,22%
Março	359.629.958,34	2.828.311,80	3.517.089,95	352.383.896,56	-6.657.283,63	-4.384.549,03	-1,82%	-1,21%	0,57%	1,95%	-62,25%	6,29%
Abril	352.383.896,56	2.352.616,61	2.952.159,31	351.627.926,12	-156.427,74	-4.520.976,77	-0,04%	-1,26%	0,14%	2,10%	-60,04%	3,61%
Maio	351.627.926,12	1.805.717,84	4.286.221,44	353.230.639,41	4.083.216,89	-437.759,88	1,16%	-0,11%	0,07%	2,17%	-5,17%	1,55%

Investimentos x Meta Atuarial

